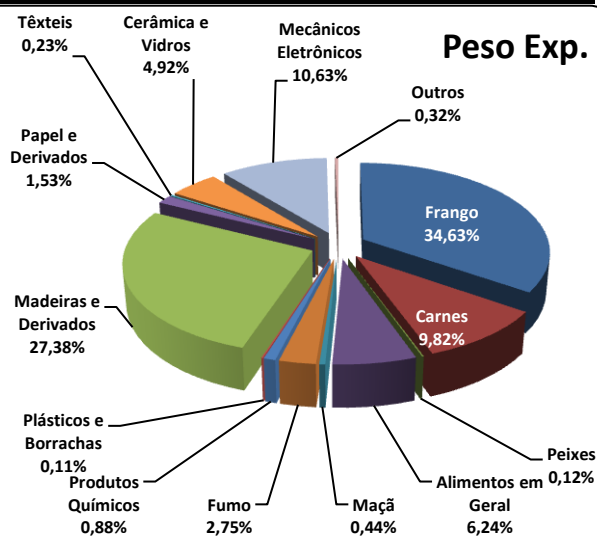


Cargas Movimentadas pelo Complexo Portuário de Itajaí - Jan a Fev 2015

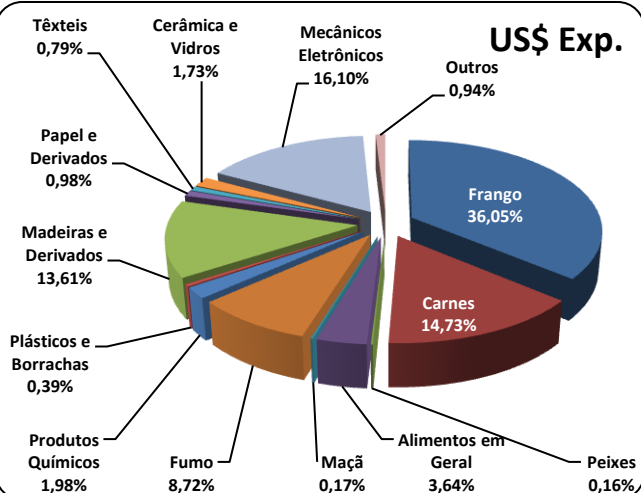
Exportações

	Peso Líquido (Ton.)	US\$
Frango	180.287	323.875,000
Carnes	51.121	132.335,000
Peixes	608	1.476,000
Alimentos em Geral	32.486	32.713,000
Maçã	2.299	1.526,000
Fumo	14.311	78.342,000
Produtos Químicos	4.574	17.767,000
Plásticos e Borrachas	597	3.540,000
Madeiras e Derivados	142.547	122.291,000
Papel e Derivados	7.969	8.783,000
Têxteis	1.176	7.054,000
Cerâmica e Vidros	25.616	15.545,000
Mecânicos Eletrônicos	55.339	144.595,000
Outros	1.675	8.442,000
Total	520.605	898.284,000

Peso Exp.



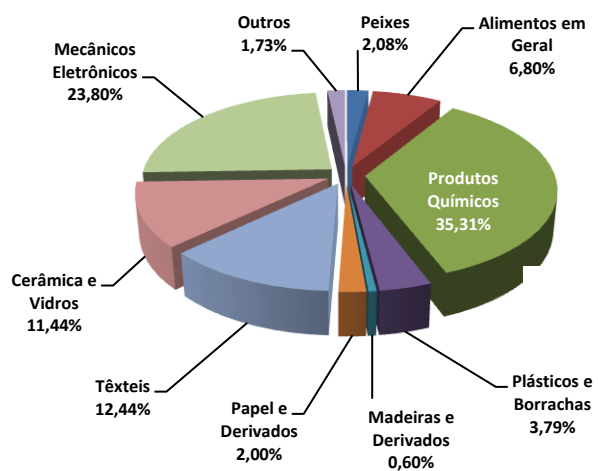
US\$ Exp.



Importações

	Peso Líquido (Ton.)	US\$
Peixes	12.657	26.483,000
Alimentos em Geral	41.343	77.000,000
Produtos Químicos	214.579	361.835,000
Plásticos e Borrachas	23.026	76.634,000
Madeiras e Derivados	3.662	5.340,000
Papel e Derivados	12.145	16.114,000
Têxteis	75.585	272.068,000
Cerâmica e Vidros	69.526	34.549,000
Mecânicos Eletrônicos	144.619	503.604,000
Outros	10.530	49.431,000
Total	607.672	1.423.058,000

Peso Imp.



US\$ Imp.

